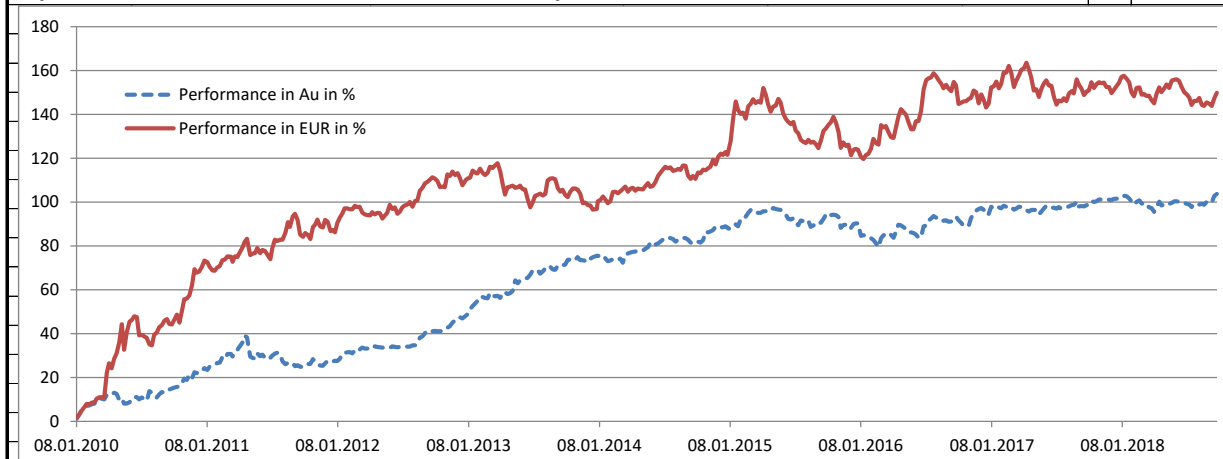
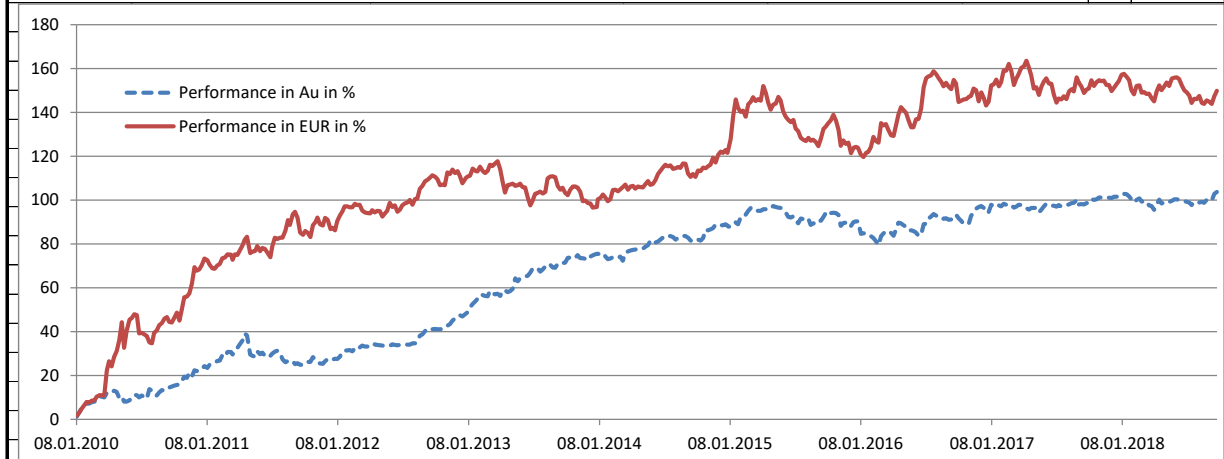


Physical Portfolio Allocation 4 Precious Metals- ITES dynam. Portfolio 01.01.10 to 30.09.18; 105 months



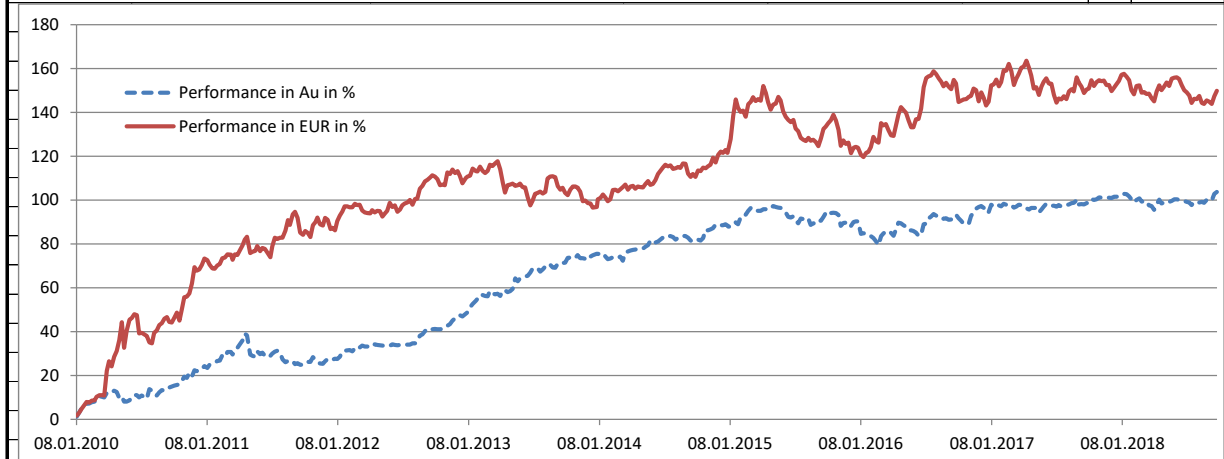
Date	Performance in Au in %	Performance in EUR in %	based on value as of 1.1.10			
08.01.2010	1,2	1,57				
15.01.2010	3,1	3,15				
22.01.2010	5	4,72				
29.01.2010	5,78	6,30				
05.02.2010	7	7,87				
12.02.2010	7,2	7,56				
19.02.2010	7,8	8,44				
27.02.2010	8	8,62				
05.03.2010	9,38	10,28				
13.03.2010	10,48	11,00				
20.03.2010	10,26	11,03				
26.03.2010	9,95	10,81				
02.04.2010	11,98	22,13				
09.04.2010	11,73	26,51				
16.04.2010	12,3	24,11				
23.04.2010	13,08	28,51				
30.04.2010	12,38	31,17				
07.05.2010	9,59	36,17				
14.05.2010	10,34	44,27				
21.05.2010	8,05	32,61				
28.05.2010	8,1	40,40				
05.06.2010	8,7	45,40				
11.06.2010	9,9	46,20				
18.06.2010	11,1	47,90				
25.06.2010	11	47,50				
02.07.2010	9,9	39,10				
09.07.2010	10,8	39,40				
16.07.2010	10,08	38,68				
23.07.2010	9,36	37,96				
30.07.2010	13,68	35,08				
06.08.2010	13,04	34,69				
13.08.2010	11,43	39,39				
20.08.2010	10,82	40,53				
27.08.2010	12,23	42,89				
03.09.2010	13,35	43,80				
10.09.2010	12,98	45,82				
17.09.2010	14,2	46,60				
24.09.2010	14,5	44,40				
01.10.2010	14,9	44,20				
08.10.2010	15,3	46,30				
15.10.2010	15,7	48,70				
22.10.2010	15,9	45,00				
29.10.2010	17,6	50,60				
05.11.2010	19,4	55,70				
12.11.2010	18,9	56,00				

Physical Portfolio Allocation 4 Precious Metals- ITES dynam. Portfolio 01.01.10 to 30.09.18; 105 months



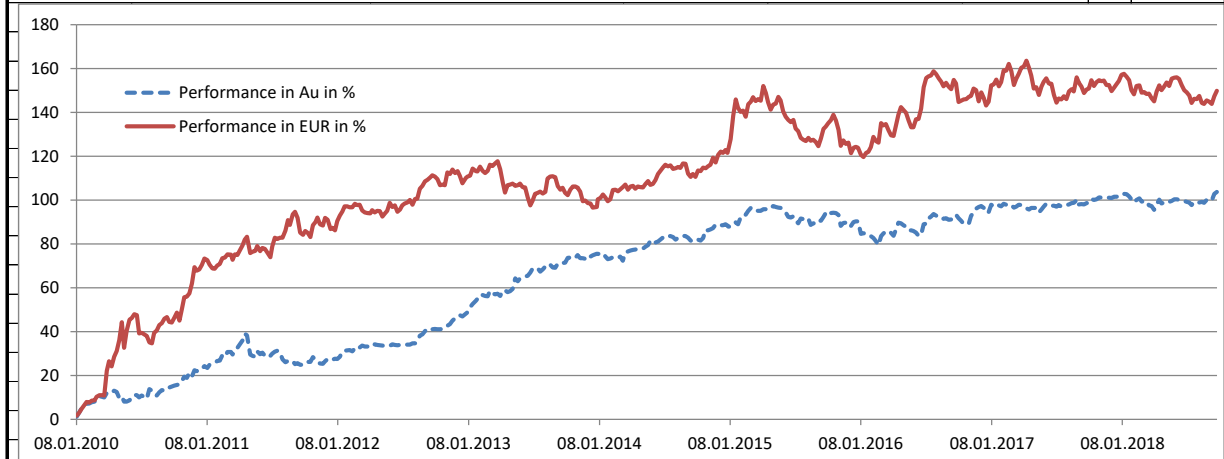
Date	Performance in Au in %	Performance in EUR in %	based on value as of 1.1.10			
19.11.2010	21,2	57,40				
26.11.2010	19,63	61,97				
03.12.2010	22,4	69,35				
10.12.2010	21,96	67,78				
17.12.2010	22,96	68,35				
24.12.2010	22,99	70,37				
31.12.2010	24,28	73,37				
08.01.2011	23,32	72,58				
14.01.2011	24,8	70,59				
22.01.2011	25,3	68,75				
29.01.2011	25,54	68,73				
05.02.2011	26,61	70,14				
12.02.2011	26,7	70,82				
19.02.2011	29,24	73,47				
26.02.2011	28,56	73,83				
05.03.2011	30,74	75,29				
15.03.2011	30,73	75,09				
20.03.2011	29,49	72,70				
26.03.2011	31,6	75,22				
02.04.2011	32,62	75,01				
10.04.2011	34,54	77,46				
16.04.2011	35,99	79,36				
23.04.2011	38,95	81,95				
29.04.2011	38,35	83,22				
08.05.2011	29,53	75,87				
14.05.2011	28,97	76,46				
22.05.2011	28,45	76,83				
28.05.2011	31,04	79,00				
05.06.2011	29,71	76,69				
11.06.2011	30,45	78,20				
18.06.2011	28,93	77,68				
25.06.2011	28,24	75,90				
03.07.2011	28,93	73,87				
09.07.2011	30	78,91				
16.07.2011	30,9	82,83				
23.07.2011	31,28	82,27				
30.07.2011	30,54	82,85				
06.08.2011	27,34	82,80				
14.08.2011	26,01	86,00				
21.08.2011	26,63	90,86				
27.08.2011	26,1	88,60				
04.09.2011	26,49	93,51				
10.09.2011	25,16	94,73				
17.09.2011	25,6	91,90				
24.09.2011	24,85	85,17				

Physical Portfolio Allocation 4 Precious Metals- ITES dynam. Portfolio 01.01.10 to 30.09.18; 105 months



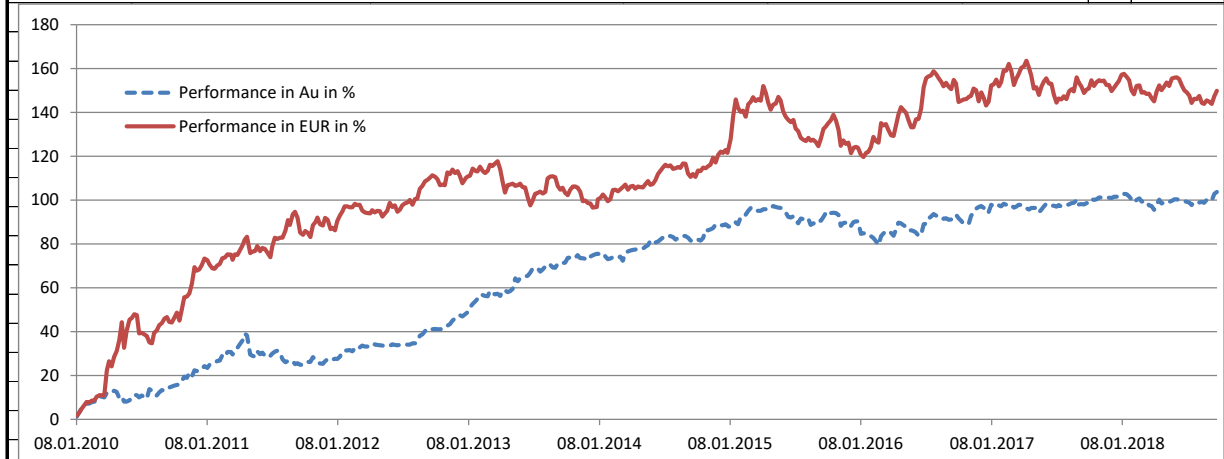
Date	Performance in Au in %	Performance in EUR in %	based on value as of 1.1.10			
02.10.2011	24,81	84,17				
09.10.2011	25,83	85,90				
16.10.2011	26,18	85,08				
23.10.2011	26,2	83,06				
30.10.2011	28,4	88,50				
06.11.2011	26,97	90,05				
12.11.2011	26,65	91,96				
19.11.2011	25,43	88,98				
27.11.2011	25,25	88,41				
03.12.2011	26,49	91,90				
10.12.2011	27,48	91,04				
18.12.2011	26,84	86,74				
24.12.2011	27,17	87,41				
31.12.2011	27,65	86,20				
06.01.2012	27,52	90,50				
13.01.2012	28,44	92,94				
20.01.2012	30,81	94,83				
27.01.2012	31,28	97,10				
03.02.2012	31,47	97,15				
10.02.2012	31,63	96,73				
17.02.2012	31,04	96,67				
24.02.2012	32,27	98,38				
02.03.2012	33,33	97,70				
09.03.2012	32,81	97,89				
16.03.2012	33,61	95,18				
23.03.2012	33,18	94,40				
30.03.2012	33,22	94,12				
07.04.2012	33,34	93,90				
13.04.2012	33,07	95,32				
20.04.2012	34,14	94,31				
27.04.2012	33,9	95,03				
04.05.2012	33,72	95,02				
11.05.2012	33,61	92,54				
18.05.2012	33,5	93,98				
25.05.2012	33,66	95,05				
01.06.2012	33,47	98,79				
08.06.2012	34,18	96,86				
15.06.2012	33,9	97,51				
22.06.2012	33,74	94,68				
29.06.2012	33,84	95,63				
06.07.2012	33,89	97,64				
13.07.2012	34,03	98,41				
20.07.2012	34,11	98,88				
27.07.2012	34,01	100,03				
03.08.2012	34,63	97,87				

Physical Portfolio Allocation 4 Precious Metals- ITES dynam. Portfolio 01.01.10 to 30.09.18; 105 months



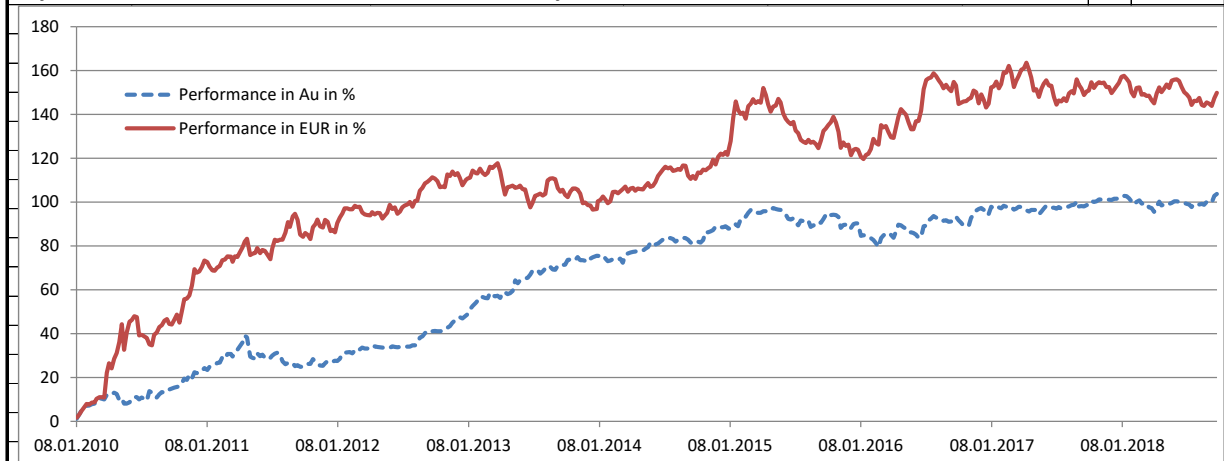
Date	Performance in Au in %	Performance in EUR in %	based on value as of 1.1.10			
10.08.2012	34,65	100,57				
17.08.2012	35,47	100,68				
24.08.2012	38,11	105,13				
31.08.2012	38,67	106,43				
07.09.2012	40,16	108,56				
14.09.2012	41,32	109,29				
21.09.2012	40,95	110,36				
28.09.2012	41,06	111,38				
05.10.2012	41,28	110,71				
12.10.2012	41,13	109,54				
19.10.2012	41,04	106,77				
26.10.2012	41,21	107,00				
02.11.2012	42,17	106,76				
09.11.2012	42,73	112,69				
16.11.2012	43,33	111,86				
23.11.2012	45,01	113,90				
30.11.2012	45,96	112,36				
07.12.2012	47,15	113,28				
14.12.2012	47,51	111,03				
21.12.2012	46,96	107,73				
31.12.2012	48,15	110,15				
04.01.2013	48,83	110,67				
11.01.2013	51,1	111,14				
18.01.2013	52,59	114,41				
27.01.2013	54,09	113,21				
01.02.2013	54,93	113,07				
08.02.2013	54,76	115,19				
15.02.2013	56,67	113,30				
22.02.2013	56,30	112,32				
01.03.2013	56,15	113,29				
08.03.2013	58,62	116,16				
15.03.2013	57,63	115,50				
22.03.2013	56,92	116,73				
29.03.2013	57,22	117,72				
05.04.2013	56,29	114,09				
12.04.2013	58,74	108,03				
19.04.2013	58,95	103,42				
26.04.2013	57,98	106,79				
03.05.2013	58,37	107,07				
10.05.2013	59,43	107,52				
17.05.2013	64,26	106,55				
24.05.2013	63,00	106,73				
31.05.2013	64,32	107,47				
07.06.2013	64,94	105,96				
14.06.2013	65,19	105,70				

Physical Portfolio Allocation 4 Precious Metals- ITES dynam. Portfolio 01.01.10 to 30.09.18; 105 months



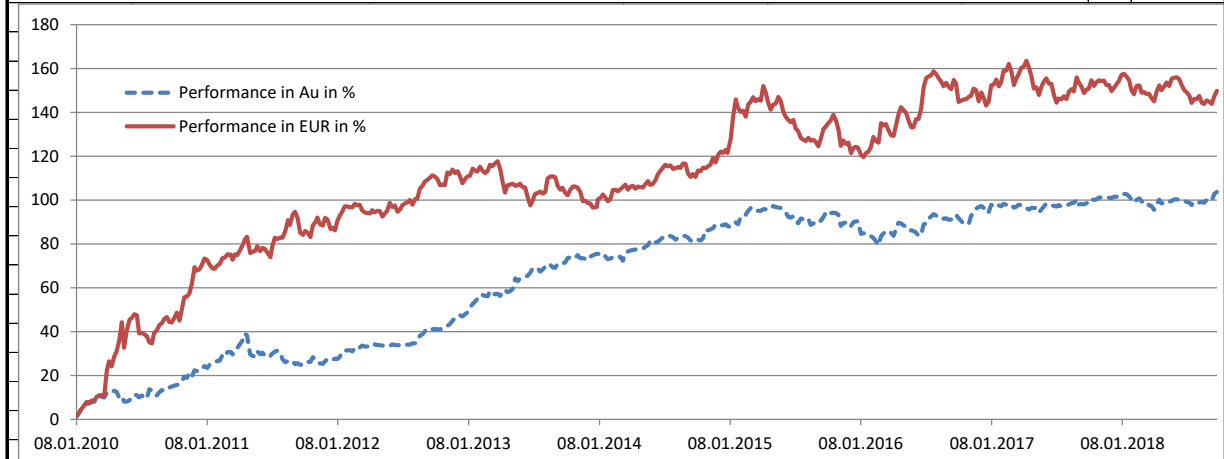
Date	Performance in Au in %	Performance in EUR in %	based on value as of 1.1.10			
21.06.2013	65,46	101,25				
28.06.2013	66,87	97,64				
05.07.2013	68,66	99,67				
12.07.2013	68,97	102,89				
19.07.2013	69,00	103,30				
26.07.2013	67,39	103,85				
02.08.2013	68,39	103,00				
09.08.2013	69,75	103,78				
16.08.2013	70,82	109,79				
23.08.2013	70,61	110,78				
30.08.2013	69,31	110,84				
06.09.2013	69,12	110,42				
13.09.2013	71,05	106,33				
20.09.2013	71,45	104,77				
27.09.2013	71,36	105,56				
04.10.2013	71,43	103,25				
11.10.2013	73,68	102,21				
18.10.2013	73,74	104,73				
25.10.2013	73,19	106,23				
01.11.2013	73,82	106,18				
08.11.2013	74,84	105,59				
15.11.2013	73,46	103,79				
22.11.2013	73,43	99,53				
29.11.2013	73,13	99,73				
06.12.2013	74,85	98,54				
13.12.2013	74,23	98,43				
20.12.2013	74,74	96,53				
31.12.2013	75,49	96,82				
03.01.2014	75,42	100,41				
10.01.2014	75,65	100,90				
17.01.2014	75,85	102,50				
24.01.2014	74,22	101,14				
31.01.2014	73,06	99,51				
07.02.2014	73,35	100,40				
14.02.2014	73,97	104,56				
21.02.2014	74,11	104,79				
28.02.2014	73,63	104,02				
07.03.2014	74,17	104,87				
14.03.2014	72,34	105,88				
21.03.2014	76,02	107,06				
28.03.2014	76,48	104,79				
04.04.2014	77,05	106,23				
11.04.2014	77,23	106,46				
18.04.2014	77,43	105,11				
25.04.2014	77,79	106,15				

Physical Portfolio Allocation 4 Precious Metals- ITES dynam. Portfolio 01.01.10 to 30.09.18; 105 months



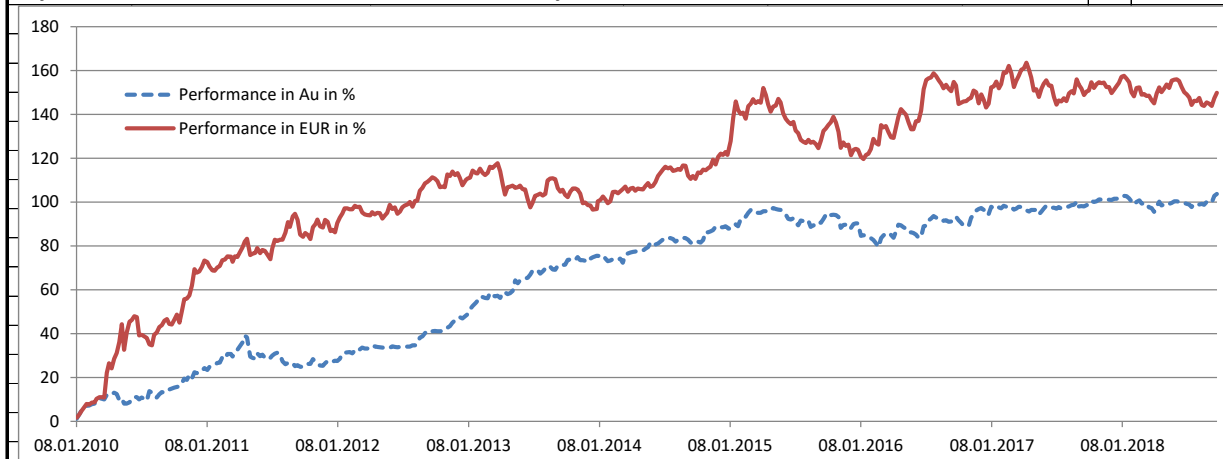
Date	Performance in Au in %	Performance in EUR in %	based on value as of 1.1.10			
02.05.2014	78,02	105,85				
09.05.2014	77,89	105,70				
16.05.2014	78,79	107,35				
23.05.2014	79,45	108,64				
30.05.2014	81,36	107,00				
06.06.2014	81,75	107,39				
13.06.2014	80,64	109,08				
20.06.2014	81,03	111,93				
04.07.2014	82,94	115,03				
11.07.2014	82,76	116,20				
18.07.2014	83,66	115,37				
25.07.2014	83,52	115,87				
01.08.2014	83,14	114,21				
08.08.2014	82,00	114,48				
15.08.2014	82,88	115,13				
22.08.2014	83,20	114,71				
29.08.2014	83,64	116,73				
05.09.2014	83,54	116,51				
12.09.2014	82,80	111,97				
19.09.2014	81,46	110,63				
26.09.2014	81,22	111,93				
03.10.2014	81,06	110,58				
10.10.2014	81,98	113,56				
17.10.2014	81,49	113,27				
24.10.2014	82,74	114,75				
31.10.2014	86,52	114,52				
07.11.2014	86,25	115,43				
14.11.2014	86,62	116,15				
21.11.2014	87,21	119,37				
28.11.2014	88,80	117,15				
05.12.2014	88,33	120,71				
12.12.2014	88,59	122,12				
19.12.2014	88,46	121,49				
26.12.2014	88,97	122,87				
31.12.2014	88,37	121,56				
02.01.2015	87,94	122,73				
09.01.2015	87,86	127,87				
16.01.2015	89,05	138,53				
23.01.2015	89,89	145,87				
30.01.2015	88,92	142,09				
06.02.2015	91,97	140,29				
13.02.2015	93,37	140,77				
20.02.2015	93,37	138,08				
27.02.2015	95,06	143,77				
06.03.2015	96,47	144,84				

Physical Portfolio Allocation 4 Precious Metals- ITES dynam. Portfolio 01.01.10 to 30.09.18; 105 months



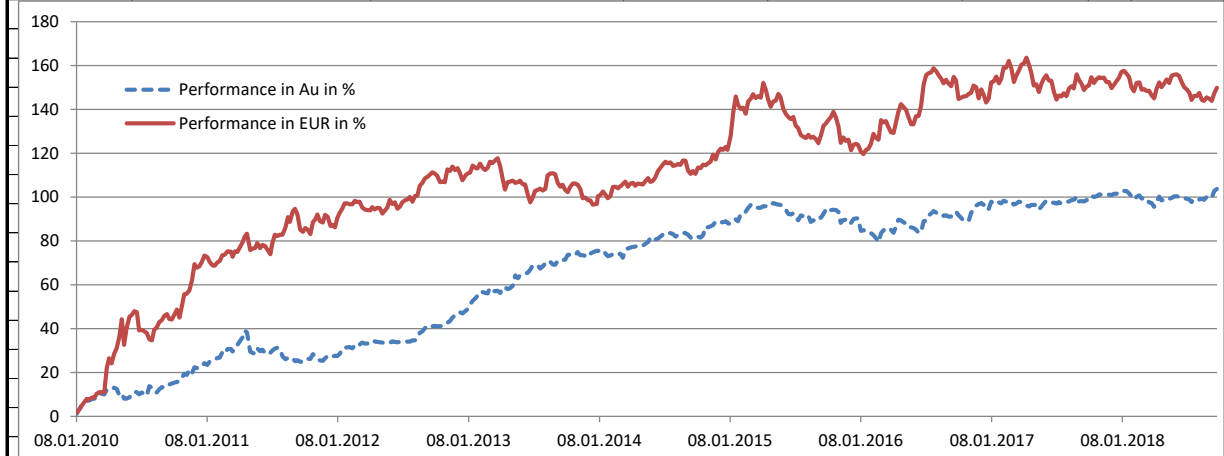
Date	Performance in Au in %	Performance in EUR in %	based on value as of 1.1.10			
13.03.2015	95,31	146,92				
20.03.2015	95,21	145,13				
27.03.2015	95,08	146,03				
03.04.2015	95,13	145,32				
10.04.2015	95,76	152,00				
17.04.2015	95,90	148,86				
24.04.2015	95,57	144,58				
01.05.2015	96,39	141,20				
08.05.2015	97,25	143,55				
15.05.2015	96,82	144,05				
22.05.2015	96,51	147,14				
29.05.2015	96,39	145,46				
05.06.2015	95,56	140,56				
12.06.2015	94,31	138,05				
19.06.2015	92,28	136,52				
26.06.2015	92,06	135,54				
03.07.2015	92,55	136,56				
10.07.2015	90,84	132,69				
17.07.2015	89,43	131,48				
24.07.2015	91,66	128,46				
31.07.2015	91,29	127,52				
07.08.2015	90,74	126,98				
14.08.2015	91,42	128,43				
21.08.2015	88,73	127,05				
28.08.2015	89,46	127,56				
04.09.2015	89,32	126,43				
11.09.2015	90,79	124,62				
18.09.2015	90,59	128,06				
25.09.2015	92,35	132,55				
02.10.2015	94,05	133,54				
09.10.2015	95,17	135,16				
16.10.2015	94,04	136,46				
23.10.2015	94,18	138,95				
30.10.2015	94,11	136,33				
06.11.2015	93,13	132,04				
13.11.2015	88,28	124,72				
20.11.2015	89,57	127,28				
27.11.2015	89,67	125,62				
04.12.2015	90,13	126,23				
11.12.2015	88,19	121,35				
18.12.2015	89,93	123,87				
25.12.2015	90,26	124,33				
31.12.2015	90,34	123,84				
08.01.2016	84,54	120,66				
15.01.2016	84,91	119,60				

Physical Portfolio Allocation 4 Precious Metals- ITES dynam. Portfolio 01.01.10 to 30.09.18; 105 months



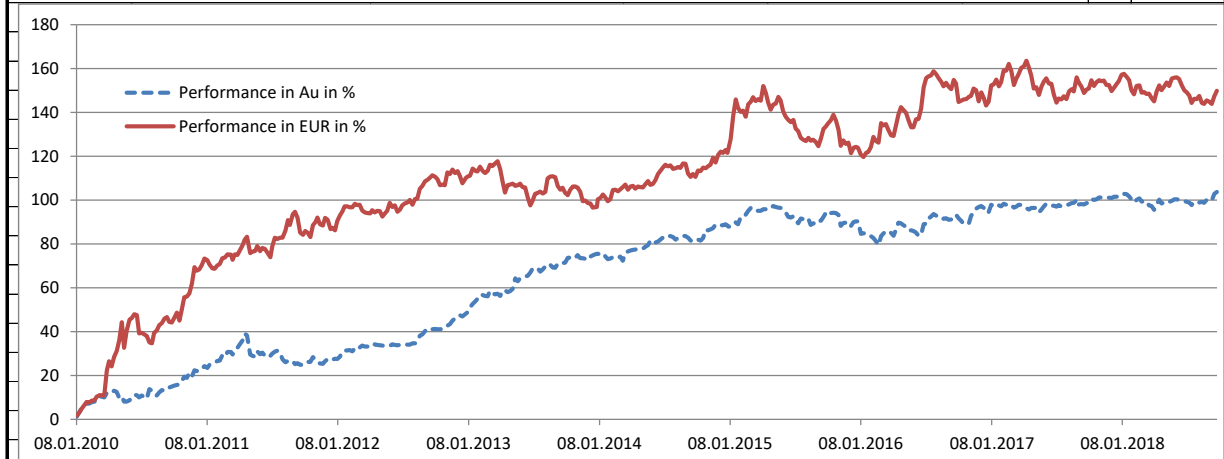
Date	Performance in Au in %	Performance in EUR in %	based on value as of 1.1.10			
22.01.2016	84,62	121,57				
29.01.2016	84,54	121,96				
05.02.2016	83,54	124,19				
12.02.2016	82,73	128,81				
19.02.2016	81,29	126,97				
26.02.2016	79,46	126,21				
04.03.2016	83,55	135,15				
11.03.2016	84,71	134,06				
18.03.2016	85,75	134,69				
25.03.2016	85,83	131,87				
01.04.2016	85,05	129,54				
08.04.2016	83,64	129,21				
15.04.2016	86,73	134,41				
22.04.2016	89,74	138,92				
29.04.2016	89,45	142,36				
06.05.2016	88,52	141,16				
13.05.2016	87,81	139,78				
20.05.2016	86,24	136,33				
27.05.2016	86,24	133,26				
03.06.2016	85,91	133,22				
10.06.2016	85,20	136,86				
17.06.2016	83,77	137,07				
24.06.2016	84,13	141,62				
01.07.2016	88,98	151,45				
08.07.2016	89,33	155,68				
15.07.2016	91,59	156,38				
22.07.2016	92,53	156,87				
29.07.2016	93,61	158,74				
05.08.2016	92,92	157,46				
12.08.2016	92,39	155,56				
19.08.2016	92,41	154,01				
26.08.2016	91,43	151,94				
02.09.2016	91,80	153,58				
09.09.2016	91,05	151,81				
16.09.2016	91,10	150,66				
23.09.2016	92,38	154,81				
30.09.2016	93,38	153,22				
07.10.2016	91,67	144,70				
14.10.2016	90,58	145,37				
21.10.2016	89,09	145,94				
28.10.2016	89,30	146,12				
04.11.2016	89,28	147,09				
11.11.2016	92,83	147,49				
18.11.2016	94,42	150,82				
25.11.2016	96,10	150,16				

Physical Portfolio Allocation 4 Precious Metals- ITES dynam. Portfolio 01.01.10 to 30.09.18; 105 months



Date	Performance in Au in %	Performance in EUR in %	based on value as of 1.1.10			
02.12.2016	96,82	145,08				
09.12.2016	97,30	149,21				
16.12.2016	96,48	146,46				
23.12.2016	94,28	143,21				
30.12.2016	94,55	144,94				
06.01.2017	97,94	152,41				
13.01.2017	97,12	152,72				
20.01.2017	98,06	154,95				
27.01.2017	97,63	151,96				
03.02.2017	97,14	153,81				
10.02.2017	98,36	159,27				
17.02.2017	97,85	159,12				
24.02.2017	97,31	162,12				
03.03.2017	97,69	158,70				
10.03.2017	96,57	152,49				
17.03.2017	97,05	155,24				
24.03.2017	97,93	157,56				
31.03.2017	97,80	160,34				
07.04.2017	97,24	160,94				
14.04.2017	96,30	163,53				
21.04.2017	95,71	160,36				
28.04.2017	96,40	156,92				
05.05.2017	96,48	150,88				
12.05.2017	96,40	151,50				
19.05.2017	94,30	147,99				
26.05.2017	95,73	151,73				
02.06.2017	97,01	153,94				
09.06.2017	98,38	155,52				
16.06.2017	97,80	153,20				
23.06.2017	97,44	153,05				
30.06.2017	97,43	148,01				
07.07.2017	97,04	144,44				
14.07.2017	97,72	146,40				
21.07.2017	96,95	145,99				
28.07.2017	97,49	147,38				
04.08.2017	97,78	146,14				
11.08.2017	98,07	149,52				
18.08.2017	98,66	150,54				
25.08.2017	98,79	149,54				
02.09.2017	99,96	155,95				
08.09.2017	98,09	153,47				
15.09.2017	98,19	151,78				
22.09.2017	98,04	148,88				
29.09.2017	98,63	150,40				
06.10.2017	98,71	150,95				

Physical Portfolio Allocation 4 Precious Metals- ITES dynam. Portfolio 01.01.10 to 30.09.18; 105 months



Date	Performance in Au in %	Performance in EUR in %	based on value as of 1.1.10			
13.10.2017	100,46	154,62				
20.10.2017	100,12	151,99				
27.10.2017	100,40	153,75				
03.11.2017	101,20	154,69				
10.11.2017	101,04	154,20				
17.11.2017	100,98	154,56				
24.11.2017	101,08	152,50				
01.12.2017	101,12	152,47				
08.12.2017	100,92	149,72				
15.12.2017	101,52	151,37				
22.12.2017	101,50	152,78				
29.12.2017	101,69	154,46				
05.01.2018	102,63	157,10				
12.01.2018	102,85	157,59				
19.01.2018	102,66	156,28				
26.01.2018	101,71	154,66				
02.02.2018	100,41	150,21				
09.02.2018	98,86	148,33				
16.02.2018	100,01	152,08				
24.02.2018	100,77	152,33				
02.03.2018	99,36	148,94				
09.03.2018	99,37	149,27				
16.03.2018	99,45	148,43				
23.03.2018	97,64	148,59				
30.03.2018	97,32	146,50				
06.04.2018	95,54	145,07				
13.04.2018	98,02	149,51				
20.04.2018	100,25	152,37				
27.04.2018	98,52	150,21				
04.05.2018	98,93	151,74				
11.05.2018	99,61	153,64				
18.05.2018	99,21	152,08				
25.05.2018	99,64	155,40				
01.06.2018	100,31	155,79				
08.06.2018	100,29	155,97				
09.06.2018	100,29	155,97				
15.06.2018	100,01	155,31				
22.06.2018	99,45	152,45				
29.06.2018	99,58	150,15				
06.07.2018	99,20	149,07				
13.07.2018	98,94	147,71				
20.07.2018	97,74	144,31				
27.07.2018	99,19	146,21				
03.08.2018	99,16	146,02				
10.08.2018	98,85	147,52				

