

Période 1

France: Europe

- 1- Trace un rectangle ABCD de 12cm sur 9 cm.
- 2- Place E et F sur AB tel que $AE = 4$ cm, $EF = 4$ cm
- 3- Trace les perpendiculaires à AE et à EF jusqu'à CD.
- 4- Colorie le rectangle de gauche en bleu et le rectangle de droite en rouge.

Espagne : Europe

- 1- Trace un rectangle ABCD de 12cm sur 9 cm.
- 2- Place les points E et F tel que $AE = 2$ cm et $FD = 2$ cm.
- 3- Trace deux perpendiculaires à AD une passant par E et une passant par F jusqu'à BX.
- 4- Colorie le rectangle du haut et du bas en rouge et celui du milieu en jaune.
- 5- Colle le symbole dans la partie jaune un peu sur la gauche.



Italie : Europe

- 1- Trace un rectangle ABCD de 12cm sur 9 cm.
- 2- Place E et F sur AB tel que $AE = 4$ cm, $EF = 4$ cm
- 3- Trace les perpendiculaires à AE et à EF jusqu'à CD.
- 4- Colorie le rectangle de gauche en vert, celui du milieu en blanc et celui de droite en rouge.

Autriche : Europe

- 1- Trace un rectangle ABCD de 12cm sur 9 cm.
- 2- Place E et F sur AD tel que $AE = 3$ cm, $EF = 3$ cm.
- 3- Trace les perpendiculaires à AE et EF jusqu'à BC.
- 4- Colorie le rectangle du haut et du bas en rouge.

Belgique : Europe

- 1- Trace un rectangle ABCD de 12cm sur 9 cm.
- 2- Place E et F sur AB tel que $AE = 4$ cm, $EF = 4$ cm
- 3- Trace les perpendiculaires à AE et à EF jusqu'à CD.
- 4- Colorie le rectangle de gauche en noir, celui du milieu en jaune et celui de droite en rouge.

Pays-Bas: Europe

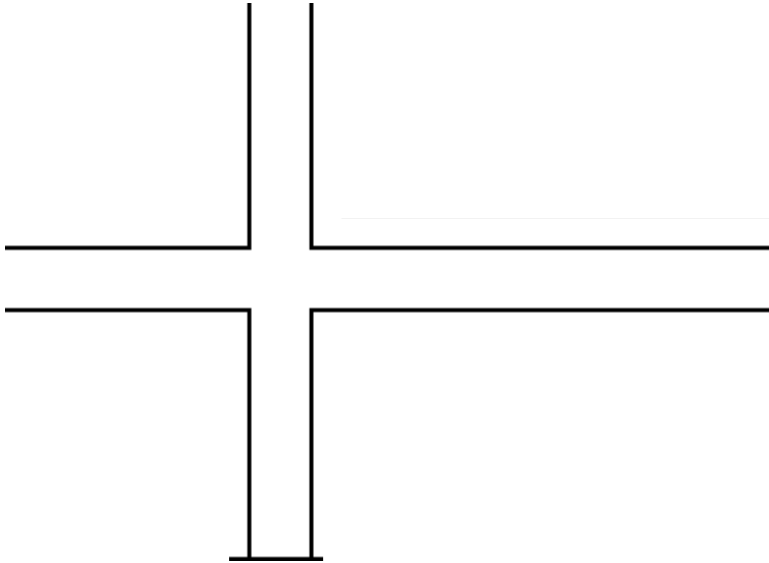
- 1- Trace un rectangle ABCD de 12cm sur 9 cm.
- 2- Place E et F sur AD tel que $AE = 3$ cm, $EF = 3$ cm.
- 3- Trace les perpendiculaires à AE et EF jusqu'à BC.
- 4- Colorie le rectangle du haut en rouge et celui du bas en bleu.

Hongrie : Europe

- 1- Trace un rectangle ABCD de 12cm sur 9 cm.
- 2- Place E et F sur AD tel que $AE = 3$ cm, $EF = 3$ cm.
- 3- Trace les perpendiculaires à AE et EF jusqu'à BC.
- 4- Colorie le rectangle du haut en rouge et celui du bas en vert.

Norvège : Europe

- 1- Trace un rectangle ABCD de 12cm sur 9 cm.
- 2- Trace un carré AEFG de 4 cm de côté.
- 3- Trace un carré DHIJ de 4 cm de côté.
- 4- Prolonge HI jusqu'à BC, prolonge FG jusqu'à BC.
- 5- Place un point K sur AB tel que EK= 1cm.
- 6- Place un point L sur CD tel que JL = 1cm.
- 7- Trace le segment KL
- 8- Gomme les traits à l'intérieur de la croix.
- 9- Colorie les deux carrés et les deux rectangles (à droite) en rouge.



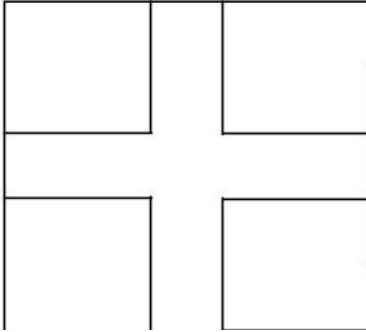
- 10- Colorier cette croix en bleu et la coller dans la partie blanche du drapeau.

Finlande : Europe

- 1- Trace un rectangle ABCD de 12cm sur 9 cm.
- 2- Trace un carré AEFG de 4 cm de côté.
- 3- Trace un carré DHIJ de 4 cm de côté.
- 4- Prolonge HI jusqu'à BC, prolonge FG jusqu'à BC.
- 5- Place un point K sur AB tel que EK= 1cm.
- 6- Place un point L sur CD tel que JL = 1cm.
- 7- Trace le segment KL
- 8- Gomme les traits à l'intérieur de la croix.
- 9- Colorie la croix en bleu.

Grèce : Europe

- 1- Trace un rectangle ABCD de 12cm sur 9 cm.
- 2- Trace E,F,G,H,I,J,K,L sur BC tel que BE = 1 cm et tous les autres points sont espacés les uns les autres de 1 cm.
- 3- Trace les perpendiculaires à BC passant par tous ces points jusqu'à AD.
- 4- Trace un carré AMNO de 5 cm de côté.
- 5- Colle ce logo sur le carré AMNO.



6/ Colorie les lignes en alternant bleu et blanc. La ligne du haut du drapeau est bleu. Les carrés du logo sont à colorier en bleu.


Portugal : Europe

- 1- Trace un rectangle ABCD de 12cm sur 9 cm.
- 2- Place un point E sur AB tel que AE = 4cm.
- 3- Trace [EF] une perpendiculaire à AB passant par E jusqu'au segment CD.
- 4- Colorie le rectangle de gauche en vert et le rectangle de droite en rouge.
- 5- Colorie le cercle en jaune, le blason extérieur en rouge, les symboles sur l'extérieur du blason jaune et les symboles au centre du blason en bleu.
- 6- Colle le cercle au milieu de EF.



Croatie: Europe

- 1- Trace un rectangle ABCD de 12cm sur 9 cm.
- 2- Place E et F sur AD tel que $AE = 3$ cm, $EF = 3$ cm.
- 3- Trace les perpendiculaires à AE et EF jusqu'à BC.
- 4- Colorie le rectangle du haut en rouge et celui du bas en bleu.



- 5- Colorier un carré rouge puis un blanc puis un rouge de l'écusson et coller le au milieu du drapeau.

Bulgarie : Europe

- 1- Trace un rectangle ABCD de 12cm sur 9 cm.
- 2- Place E et F sur AD tel que $AE = 3$ cm, $EF = 3$ cm.
- 3- Trace les perpendiculaires à AE et EF jusqu'à BC.
- 4- Colorie le rectangle du milieu en vert et celui du bas en rouge.

Suède : Europe

- 1- Trace un rectangle ABCD de 12cm sur 9 cm.
- 2- Trace un carré AEFG de 4 cm de côté.
- 3- Trace un carré DHIJ de 4 cm de côté.
- 4- Prolonge HI jusqu'à BC, prolonge FG jusqu'à BC.
- 5- Place un point K sur AB tel que $EK = 1$ cm.
- 6- Place un point L sur CD tel que $JL = 1$ cm.
- 7- Trace le segment KL
- 8- Gomme les traits à l'intérieur de la croix.
- 9- Colorie les deux carrés, les deux rectangles (à droite) en bleu et la croix en jaune.

Allemagne : Europe

- 1- Trace un rectangle ABCD de 12cm sur 9 cm.
- 2- Place E et F sur AD tel que $AE = 3$ cm, $EF = 3$ cm.
- 3- Trace les perpendiculaires à AE et EF jusqu'à BC.
- 4- Colorie en noir le rectangle du haut, en rouge celui du milieu et en jaune celui du bas.

République Tchèque: Europe

- 1- Trace un rectangle ABCD de 12cm sur 9 cm.
- 2- Trace un triangle équilatéral ADE à l'intérieur du rectangle.
- 3- Trace une parallèle à AB passant par E.
- 4- Colorie la partie basse en rouge, et le triangle en bleu.

Période 2 : Afrique

Mali : Afrique

- 1- Trace un rectangle ABCD de 12cm sur 9 cm.
- 2- Place E et F sur AB tel que $AE = 4$ cm, $EF = 4$ cm
- 3- Trace les perpendiculaires à AE et à EF jusqu'à CD.
- 4- Colorie le rectangle de gauche en vert, celui du milieu en jaune et celui de droite en rouge.

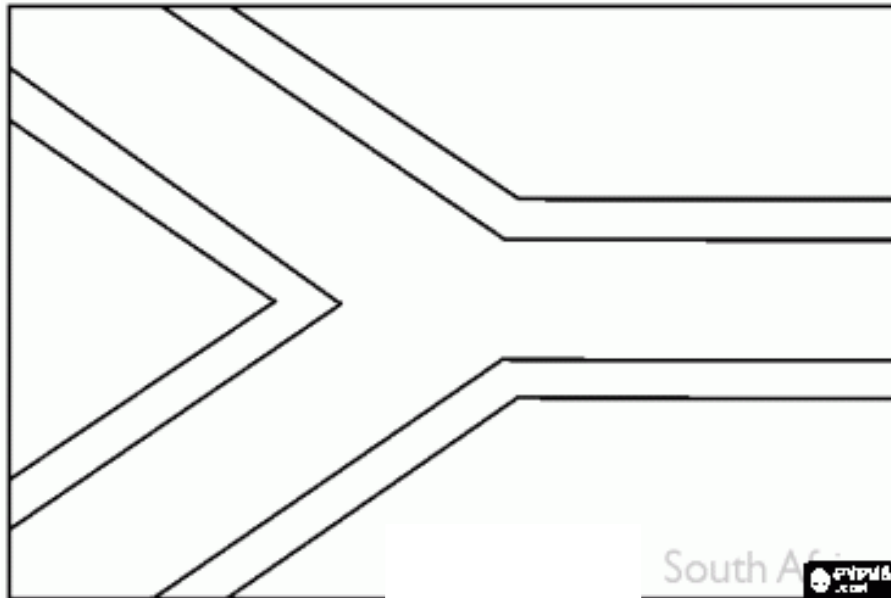
Egypte : Afrique

- 1- Trace un rectangle ABCD de 12cm sur 9 cm.
- 2- Place E et F sur AD tel que $AE = 3$ cm, $EF = 3$ cm.
- 3- Trace les perpendiculaires à AE et EF jusqu'à BC.
- 4- Colorie le rectangle du haut en rouge et du bas en noir.
- 5- Colorie l'aigle en jaune et colle le au milieu du drapeau dans la partie blanche.



Afrique du Sud : Afrique

- 1- Colorie le triangle à gauche en noir, le deuxième triangle en orange, le Y penché en vert foncé, le trapèze en haut rouge et le trapèze en bas en bleu.




Maurice

- 1- Trace un rectangle ABCD de 12cm sur 9 cm.
- 2- Place E, F, G sur AD tel que $AE = 2,2$ cm, $EF = 2,3$ cm, $FG = 2,3$ cm.
- 3- Trace les perpendiculaires à AE, EF, FG jusqu'à BC.
- 4- Colorie le rectangle du haut en rouge, le deuxième en bleu, le troisième en jaune et le quatrième en vert.


Algérie : Afrique

- 1- Trace un rectangle ABCD de 12cm sur 9 cm.
- 2- Place E sur [AD] tel que $AE = 6$ cm.
- 3- Trace la perpendiculaire à (AD) passant par E et prolonge cette droite jusqu'à (CD).
- 4- Colorie le rectangle de gauche en vert foncé.
- 5- Colorie l'étoile et le croissant de lune en rouge et place les au milieu du drapeau.



Maroc

- 1- Trace un rectangle ABCD de 12cm sur 9 cm.
- 2- Trace en appuyant doucement sur ton crayon les diagonales du rectangle. E est le point d'intersection des diagonales.
- 3- Gomme les diagonales et colorie le drapeau en rouge.
- 4- Colorie l'étoile en vert et colle la sur le point E.




Sénégal

- 1- Trace un rectangle ABCD de 12cm sur 9 cm.
- 2- Place E et F sur AB tel que $AE = 4$ cm, $EF = 4$ cm
- 3- Trace les perpendiculaires à AE et à EF jusqu'à CD.
- 4- Colorie le rectangle de gauche en vert, celui du milieu en jaune et celui de droite en rouge.
- 5- Colorie l'étoile en vert et colle la au milieu du drapeau dans la partie jaune.



Lybie

- 1- Trace un rectangle ABCD de 12cm sur 9 cm.
- 2- Place les points E et F sur AD tel que $AE = 2$ cm et $AF = 7$ cm.
- 3- Trace les perpendiculaires à AE passant par E et à AF passant par F jusqu'à BC.
- 4- Colorie le rectangle du haut en rouge, celui du milieu en noir et celui du bas en vert.
- 5- Découpe la lune et l'étoile et colle les au milieu du drapeau.



Ethiopie

- 1- Trace un rectangle ABCD de 12cm sur 9 cm.
- 2- Place E et F sur AD tel que $AE = 3$ cm, $EF = 3$ cm.
- 3- Trace les perpendiculaires à AE et EF jusqu'à BC.
- 4- Colorie le rectangle du haut en vert, celui du milieu en jaune et celui du bas en rouge.
- 5- Colorie le disque en bleu et l'étoile en jaune et colle le cercle au milieu du drapeau.



Tunisie

- 1- Trace un rectangle ABCD de 12cm sur 9 cm.
- 2- Trace en appuyant doucement sur ton crayon les diagonales du rectangle. E est le point d'intersection des diagonales.
- 3- Gomme les diagonales et colorie le drapeau en rouge.
- 4- Colorie l'étoile et la lune en rouge et colle les sur le point E.



Nigéria

- 1- Trace un rectangle ABCD de 12cm sur 9 cm.
- 2- Place E et F sur AB tel que $AE = 4$ cm, $EF = 4$ cm
- 3- Trace les perpendiculaires à AE et à EF jusqu'à CD.
- 4- Colorie le rectangle de gauche et de droite en vert.


Tanzanie

- 1- Trace un rectangle ABCD de 12cm sur 9 cm.
- 2- Place E et F sur AB, tel que $AE = 9$ et $AF = 9,5$ cm.
- 3- Place G et H sur BC, tel que $BG = 2,5$ cm et $BH = 3$ cm
- 4- Place I et J sur CD, tel que $CI = 9$ cm et $CJ = 9,5$ cm.
- 5- Place K et L sur DA, tel que $DK = 2,5$ cm et $DL = 3$ cm.
- 6- Colorie le triangle AEL en vert, CHI en bleu, le polygone FBGJDK en noir, les deux autres bandes en jaune.

Période 3


Australie : Océanie

- 1- Trace un rectangle ABCD de 12cm sur 9 cm.
- 2- Colorie le en bleu foncé.
- 3- Découpe et colle les étoiles comme sur le modèle.
- 4- Colorie le drapeau anglais de la manière suivante: tous les triangles en bleu, la croix centrale en rouge,
- 5- Découpe et colle ce drapeau en haut à gauche de ton rectangle de départ.



Nouvelle Zélande: Océanie

- 1- Trace un rectangle ABCD de 12cm sur 9 cm.
- 2- Colorie le en bleu foncé.
- 3- Colorie les étoiles en rouge et colle les à la forme d'un losange à droite du drapeau anglais comme sur le modèle.
- 4- Colorie le drapeau anglais de la manière suivante: tous les triangles en bleu, la croix centrale en rouge,
- 5- Découpe et colle ce drapeau en haut à gauche de ton rectangle de départ.



Indonésie:

- 1- Trace un rectangle ABCD de 12cm sur 9 cm.
- 2- Place un point E au milieu de AD, tel que $AE = 4,5$ cm.
- 3- Trace la perpendiculaire à AD passant par E jusqu'à BC.
- 4- Colorie le rectangle du haut en rouge.

Japon :

- 1- Trace un rectangle ABCD de 12cm sur 9 cm.
- 2- Trace les diagonales de ABCD sans appuyer trop fort sur son crayon.
- 3- Place un point E à l'intersection des diagonales.
- 4- Trace un cercle de centre E et de rayon 3 cm.
- 5- Gomme les diagonales.
- 6- Colorie le cercle en rouge.

Chine :

- 1- Trace un rectangle ABCD de 12cm sur 9 cm.
- 2- Colorie le rectangle en rouge.
- 3- Colorie les étoiles en jaune et place les ainsi en haut à gauche du drapeau.




Vietnam :

- 1- Trace un rectangle ABCD de 12cm sur 9 cm.
- 2- Trace les diagonales de ABCD sans appuyer trop fort sur son crayon.
- 3- Place un point E à l'intersection des diagonales.
- 4- Gomme les diagonales.
- 5- Colorie le rectangle en rouge, l'étoile en jaune.
- 6- Colle l'étoile sur le point E.



Cambodge :

- 1- Trace un rectangle ABCD de 12cm sur 9 cm.
- 2- Trace les diagonales de ABCD sans appuyer trop fort sur son crayon.
- 3- Place un point E à l'intersection des diagonales.
- 4- Gomme les diagonales.
- 5- Place les points F, G sur AD tel que $AF = 2,5$ cm et $AG = 6,5$ cm.
- 6- Trace la perpendiculaire à AF passant par F et allant jusqu'à BC.
- 7- Trace la perpendiculaire à AG passant par G et allant jusqu'à BC.
- 8- Colorie le rectangle du haut et du bas en bleu et celui du milieu en rouge.
- 9- Colle l'emblème suivant sur le point E.



Bangladesh :

- 1- Trace un rectangle ABCD de 12cm sur 9 cm.
- 2- Trace les diagonales de ABCD sans appuyer trop fort sur son crayon.
- 3- Place un point E à l'intersection des diagonales.
- 4- Trace un cercle de centre E et de rayon 3 cm.
- 5- Gomme les diagonales.
- 6- Colorie le cercle en rouge et le rectangle en vert foncé.

Iran: Asie



- 1- Trace un rectangle ABCD de 12cm sur 9 cm.
- 2- Place E et F sur AD tel que $AE = 3$ cm, $EF = 3$ cm.
- 3- Trace les perpendiculaires à AE et EF jusqu'à BC.
- 4- Colorie le rectangle du haut en vert et celui du bas en rouge.
- 5- Colorie le symbole en rouge et le colle au milieu du rectangle blanc.

Irak :

- 1- Trace un rectangle ABCD de 12cm sur 9 cm.
- 2- Place E et F sur AD tel que $AE = 3$ cm, $EF = 3$ cm.
- 3- Trace les perpendiculaires à AE et EF jusqu'à BC.
- 4- Colorie le rectangle du haut en rouge et celui du bas en noir.
- 5- Colorie le symbole en vert foncé et le colle au milieu du rectangle blanc.




Période 4 : Asie

Russie : Europe

- 1- Trace un rectangle ABCD de 12cm sur 9 cm.
- 2- Place E et F sur AD tel que $AE = 3$ cm, $EF = 3$ cm.
- 3- Trace les perpendiculaires à AE et EF jusqu'à BC.
- 4- Colorie le rectangle du milieu en bleu et celui du bas en rouge.

Inde

- 1- Trace un rectangle ABCD de 12cm sur 9 cm.
- 2- Place E et F sur AD tel que $AE = 3$ cm, $EF = 3$ cm.
- 3- Trace les perpendiculaires à AE et EF jusqu'à BC.
- 4- Colorie le rectangle du haut en orange et du bas en vert
- 5- Colorie les branches et le centre du soleil en bleu, ainsi que le cercle extérieur. Le coller au centre du drapeau.



Thaïlande

- 1- Trace un rectangle ABCD de 12cm sur 9 cm.
- 2- Place E et F sur AD tel que $AE = 3$ cm, $EF = 3$ cm.
- 3- Trace la perpendiculaire à AE passant par E et la perpendiculaire à EF passant par F jusqu'à BC.
- 4- Place G et H sur AD tel que $AG = 1,5$ cm et $AH = 7,5$ cm.
- 5- Trace la perpendiculaire à AG passant par G et la perpendiculaire à AH passant par H jusqu'à BC.
- 4- Colorie le rectangle du haut et du bas en rouge, le rectangle du milieu en bleu.

Oman

- 1- Trace un rectangle ABCD de 12cm sur 9 cm.
- 2- Place E et F sur AD tel que $AE = 3$ cm, $EF = 3$ cm.
- 3- Trace la perpendiculaire à AE passant par E et la perpendiculaire à AF passant par F jusqu'à BC.
- 4- Place un point G sur AB, tel que $AG = 3$ cm.
- 5- Trace la perpendiculaire à AG passant par G jusqu'à CD.
- 6- Gomme le crayon à papier dans le rectangle de gauche.
- 7- Colorie le rectangle de gauche en rouge, celui du milieu en rouge et du bas en vert
- 8- Colle le symbole en haut à gauche du drapeau.



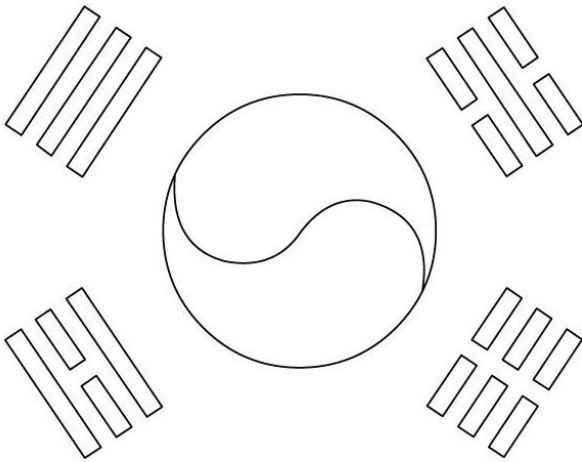
Pakistan

- 1- Trace un rectangle ABCD de 12cm sur 9 cm.
- 2- Place un point E sur AB tel que $AE = 3\text{cm}$.
- 3- Trace la perpendiculaire à AE passant par E jusqu'à CD.
- 4- Colorie le rectangle de droite en vert foncé.
- 5- Colle l'emblème au milieu du drapeau.



Corée

- 1- Trace un rectangle ABCD de 12cm sur 9 cm.
- 2- Trace les diagonales sans appuyer fort sur le crayon à papier.
- 3- Place le point E à l'intersection des diagonales.
- 4- Gomme les diagonales.
- 5- Trace un cercle de centre E et de rayon 2 cm.
- 6- En t'aidant du modèle ci-dessous trouve comment tracer le symbole à l'intérieur du cercle.
- 7- Colorie les rectangles en noir. Le haut du cercle en rouge et le bas du cercle en bleu.
- 8- Colle les rectangles sur le drapeau comme ci-dessous.



Afghanistan

- 1- Trace un rectangle ABCD de 12cm sur 9 cm.
- 2- Place E et F sur AB tel que $AE = 4\text{ cm}$, $EF = 4\text{ cm}$
- 3- Trace les perpendiculaires à AE et à EF jusqu'à CD.
- 4- Colorie le rectangle de gauche en noir, celui du milieu en rouge et celui de droite en vert.
- 5- Coller le symbole au milieu du drapeau.



Syrie

- 1- Trace un rectangle ABCD de 12cm sur 9 cm.
- 2- Place E et F sur AD tel que $AE = 3$ cm, $EF = 3$ cm.
- 3- Trace les perpendiculaires à AE et EF jusqu'à BC.
- 4- Colorie le rectangle du haut en rouge et du bas en noir
- 5- Colorie les étoiles en vert et colle les dans les rectangles blanc en les espaçant de 4 cm du bord et de 4 cm les unes des autres.



Tadjikistan

- 1- Trace un rectangle ABCD de 12cm sur 9 cm.
- 2- Place E et F sur AD tel que $AE = 3$ cm, $EF = 3$ cm.
- 3- Trace les perpendiculaires à AE et EF jusqu'à BC.
- 4- Colorie le rectangle du haut en rouge et du bas en vert.
- 5- Colorie le symbole en jaune et colle le au milieu du drapeau dans la partie blanche.



Jordanie

- 1- Trace un rectangle ABCD de 12cm sur 9 cm.
- 2- Place E et F sur AD tel que $AE = 3$ cm, $EF = 3$ cm.
- 3- Trace les perpendiculaires à AE et EF jusqu'à BC.
- 4- Trace un triangle isocèle AGD à l'intérieur du drapeau, tel que $AG = GD = 4$ cm
- 5- Gomme le crayon à papier à l'intérieur du triangle.
- 6- Colorie le triangle en rouge.
- 7- Colorie le rectangle du haut en noir et du bas en vert.
- 8- Colle l'étoile au milieu du triangle.



Israël

- 1- Trace un rectangle ABCD de 12cm sur 9 cm.
- 2- Place les points E et F sur AD, tel que $AE = 2$ cm, et $AF = 10$ cm.
- 3- Trace la perpendiculaire à AE passant par E et la perpendiculaire à AF passant par F jusqu'à BC.
- 3- Colorie le rectangle du haut et du bas en bleu.
- 4- Colorie l'étoile en bleu et colle la au milieu du rectangle.



Arabie Saoudite

- 1- Trace un rectangle ABCD de 12cm sur 9 cm.
- 2- Trace les diagonales sans appuyer trop fort sur le crayon. Place le point E à l'intersection des diagonales.
- 3- Gomme les diagonales.
- 4- Colorie le drapeau en vert.
- 5- Colle le symbole sur le point E.



Période 5


Canada : Amérique

- 1- Trace un rectangle ABCD de 12cm sur 9 cm.
- 2- Place E et F sur AB tel que $AE = 3$ cm, $EF = 3$ cm
- 3- Trace les perpendiculaires à AE et à EF jusqu'à CD.
- 4- Colorie le rectangle de gauche et le rectangle de droite en rouge.
- 5- Colorie la feuille d'érable en rouge et colle la au centre du rectangle (pour trouver le centre trace les diagonales et le point d'intersection correspond au centre). N'oublie pas de gommer les diagonales.



Etats-Unis: Amérique

- 1- Trace un rectangle ABCD de 12cm sur 9 cm.
- 2- Trace un rectangle AEEFG de 5 cm sur 4 cm.
- 3- Colorie le petit rectangle en-dessous du texte en bleu, laisse les étoiles en blanc et colle le en AEEFG.
- 4- Place 12 points sur BC, tel qu'ils soient espacés les uns des autres de 0,7 cm en partant de B.
- 5- Trace 12 perpendiculaires à BC passant par les 12 points que tu viens de tracer.
- 6- Les perpendiculaires ne doivent pas passer dans le petit rectangle bleu.
- 7- Colorie le rectangle du haut en rouge, le deuxième en blanc, le troisième en rouge et ainsi de suite.



Chili : Amérique

- 1- Trace un rectangle ABCD de 12cm sur 9 cm.
- 2- Place un point E au milieu de AD.
- 3- Trace la perpendiculaire à AD passant par E jusqu'à BC.
- 4- Trace un carré AFGH de 4 cm de côté.
- 5- Trace les diagonales du carré sans appuyer trop fort et place I le point d'intersection des diagonales.
- 6- Colle l'étoile sur I et gomme les diagonales.
- 7- Colorie le carré en bleu en laissant l'étoile blanche, et le rectangle du bas en rouge.




Mexique :Amérique

- 1- Trace un rectangle ABCD de 12cm sur 9 cm.
- 2- Place E et F sur AB tel que $AE = 4$ cm, $EF = 4$ cm
- 3- Trace les perpendiculaires à AE et à EF jusqu'à CD.
- 4- Colorie le rectangle de gauche en vert et le rectangle de droite en rouge.
- 5- Colorie l'aigle en marron, le bec en jaune, le support sous l'aigle en bleu, les feuilles en bas en vert.
- 6- Colle le symbole dans le milieu du rectangle blanc.



Argentine : Amérique

- 1- Trace un rectangle ABCD de 12cm sur 9 cm.
- 2- Trace les diagonales sans appuyer fort, à l'intersection des diagonales place le point G et gomme les diagonales.
- 3- Place E et F sur AD tel que $AE = 3$ cm, $EF = 3$ cm.
- 4- Trace les perpendiculaires à AE et EF jusqu'à BC.
- 5- Colorie en bleu ciel le rectangle du haut et du bas.
- 6.- Colorie le soleil en jaune et colle le sur le point G.



Paraguay: Amérique

- 1- Trace un rectangle ABCD de 12cm sur 9 cm.
- 2- Trace les diagonales sans appuyer fort, à l'intersection des diagonales place le point G et gomme les diagonales.
- 3- Place E et F sur AD tel que $AE = 3$ cm, $EF = 3$ cm.
- 4- Trace les perpendiculaires à AE et EF jusqu'à BC.
- 5- Colorie en rouge le rectangle du haut et en bleu celui du bas.
- 6.- Colorie le cercle en extérieur en rouge, l'étoile en jaune et les deux figures de chaque côté de l'étoile en bleu et colle le sur le point G.




Brésil : Amérique:

- 1- Trace un rectangle ABCD de 12cm sur 9 cm.
- 2- Trace les diagonales sans appuyer fort.
- 3- Le point E correspond à l'intersection des diagonales. Gomme les diagonales.
- 4- Trace la perpendiculaire à AB passant par E.
- 5- Sur cette perpendiculaire place un point F à 1 cm de la droite AB et un point G à 1 cm de CD.
- 6- Trace la perpendiculaire à AD passant par E.
- 7- Sur cette perpendiculaire place un point H à 1 cm de la droite CD et un point I à 1 cm de BC.
- 8- Gomme les deux perpendiculaires.
- 9- Relie les points FHGI, tu obtiens un losange.
- 10- Trace un cercle de 2,5 cm de rayon et de centre E.
- 11- Colorie le cercle en bleu, le reste du losange en jaune et le reste du drapeau en vert.

Venezuela: Amérique



- 1- Trace un rectangle ABCD de 12cm sur 9 cm.
- 2- Trace les diagonales sans appuyer fort, à l'intersection des diagonales place le point G et gomme les diagonales.
- 3- Place E et F sur AD tel que $AE = 3 \text{ cm}$, $EF = 3 \text{ cm}$.
- 4- Trace les perpendiculaires à AE et EF jusqu'à BC.
- 5- Colorie en jaune le rectangle du haut, en bleu celui du milieu et en rouge celui du bas.
- 6.- Colle les étoiles en demi cercle dans la partie bleue, comme sur ce model. 

Pérou: Amérique



- 1- Trace un rectangle ABCD de 12cm sur 9 cm.
- 2- Place E et F sur AB tel que $AE = 4 \text{ cm}$, $EF = 4 \text{ cm}$
- 3- Trace les perpendiculaires à AE et à EF jusqu'à CD.
- 4- Colorie le rectangle de gauche en rouge et le rectangle de droite en rouge.